

Nutzung Libre Office

INDEX

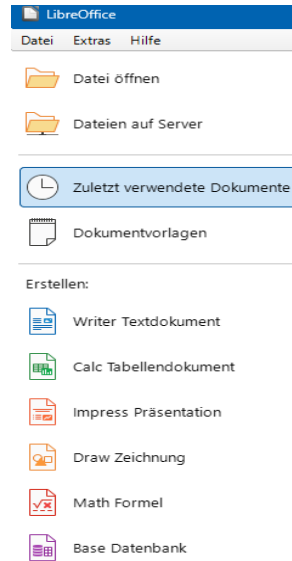
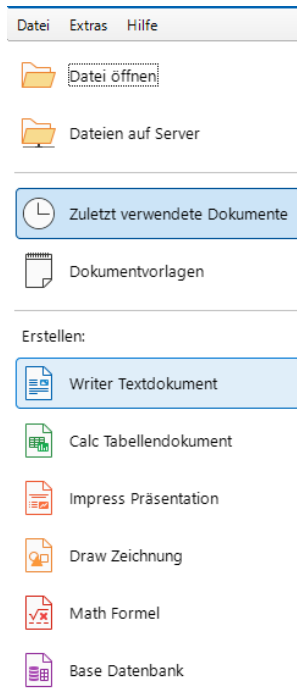
1. [Start](#) von Libre Office
 1. [Writer](#) = das Textprogramm
 2. Calc = das Tabellenkalkulationsprogramm

Nutzung Libre Office

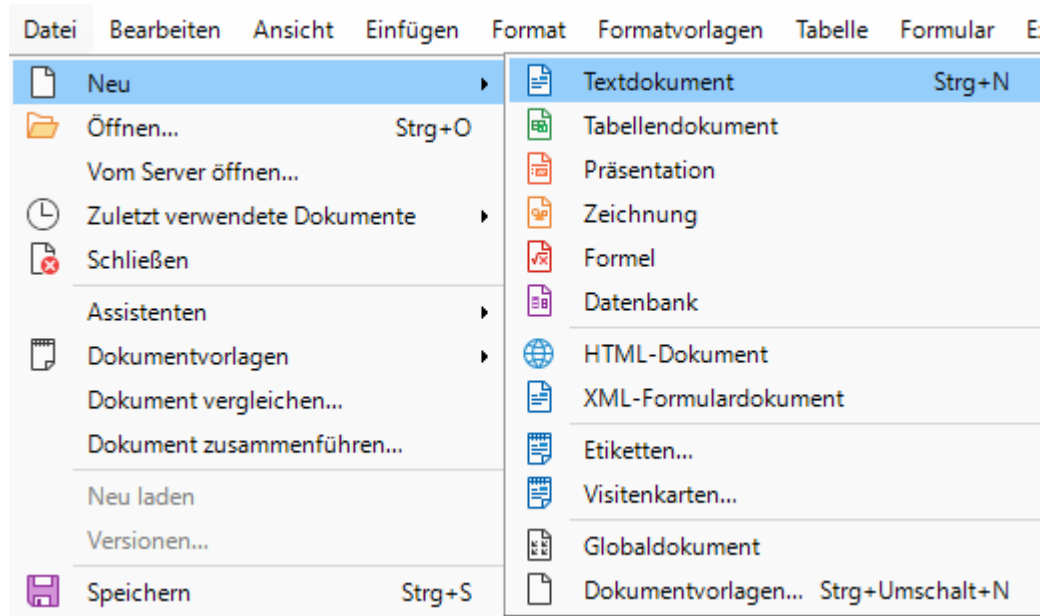
Start von Libre Office

Hier wird erst einmal das gesamte Paket geöffnet =

Hier öffnet man entweder über die einzeln angezeigten Anwendungen (z. B. Writer Textprogramm) =



oder aber über Datei und dann Neu, sofern noch kein Dokument erstellt wurde, und kann hier auch gleich bestimmen, was für ein Dokument (z. B. Textdokument etc..) erstellt werden soll =

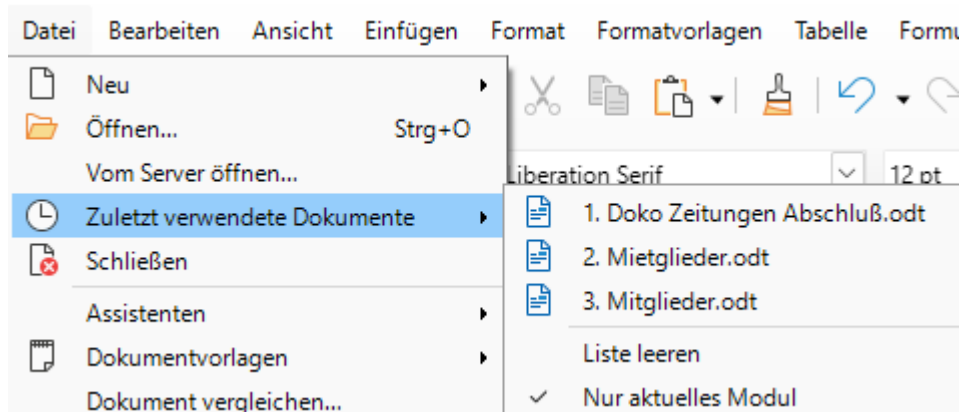


Der Schritt wäre bei einem bestehenden Dokument natürlich entsprechend, wobei sich hier natürlich – Zuletzt verwendete Dokument - bei einem schon abgespeicherten Objekt anbietet.

Siehe nächste Seite -

Nutzung Libre Office

Von mir erstellte und gespeicherte Dokument kann ich auf diese Weise am schnellsten öffnen =



So ist es ein leichtes, Dokument im entsprechenden Programm =

Writer =* Textprogramm (ähnlich Word)

Calc =* Tabellenkalkulation (ähnlich Excel)

Impress= Präsentationsprogramm (ähnlich Powerpoint)

Draw = Grafik/Zeichenprogramm (öffnet sogar Corel Draw Dateien)

Base = Datenbankprogramm (ähnlich Access)

* = die wahrscheinlich am häufigsten genutzten Anwendungen und in einigen Sachen teilweise umfangreicher als die entsprechenden Anwendungen von Microsoft.

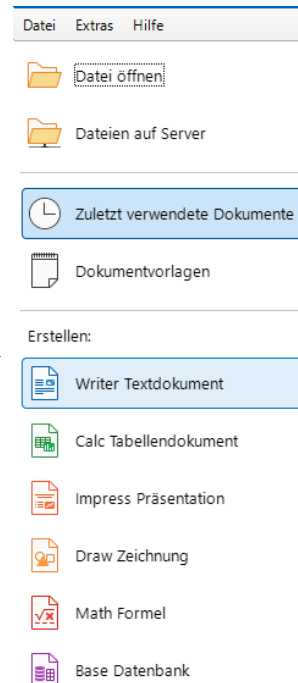
Dazu aber siehe wieder im Index.

[INDEX](#)

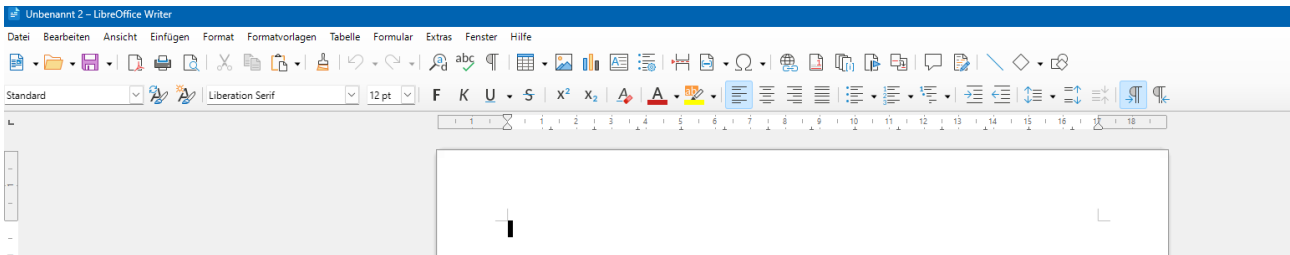
Nutzung Libre Office

Writer = das Textprogramm unter Libre Office (ähnlich Microsoft Word)
Es benötigt etwas Einarbeitung (diese Nutzungshilfe ist damit erstellt worden).
Im Gegensatz zu Word ist hier die Dokumentenbezeichnung .odt (bei Microsoft docx)

Nach dem Öffnen (am besten direkt über Writer) =



kommt man auf die Oberfläche und kann entweder neu erstellen oder öffnen.
Diese ist ähnlich dem Microsoft Word =



Die weitere Bearbeitung erfolgt ebenfalls ähnlich dem Microsoft Word.

Eine große Besonderheit hier ist für Webdesigner nicht uninteressant:

Erstellt man ein Formular mit Eingabefelder (also z. B ein Anmeldeformular) und exportiert dieses in das PDF-Format, können die Eingabefelder mit übernommen werden und somit kann dieses Formular im Internet auf der Webseite am Computer ausgefüllt werden.

Sofern spezielle Fragen entstehen, bitte einfach auf meiner Startseite (<https://www.ossiheidkreis.de>) unten das Kontaktformular verwenden. Bitte dort die Fragen oder ähnliches eingeben und ich werde diese in dieser Nutzung entsprechend einfügen. So hoffe ich dieses Dokument den Wünschen der Nutzer entsprechend zu erweitern.

[INDEX](#)

Nutzung Libre Office